


**ESPECIFICAÇÃO**  
**CAPEADOR C.P. PARA ARGAMASSA**

CÓDIGO	DESCRIÇÃO
VC-380	CAPEADOR 05X10cm. CONCRETO
VC-442	CAPEADOR 10x20cm. CONCRETO
VC-430	CAPEADOR 15x30cm. CONCRETO



**ESPECIFICAÇÃO**  
**CAPEADOR DE BLOCOS**

CÓDIGO: VC-445

**ESPECIFICAÇÃO**  
**CONJUNTO PARA SLUMP TEST**

CÓDIGO: VC-510

ACESSÓRIOS / REPOSIÇÃO

CÓDIGO	DESCRIÇÃO
VC-110	COLHER PARA CONCRETO
VC-513	BASE DE CHAPA
VC-512	FUNIL METÁLICO
VC-420	HASTE SOCADORA




**ESPECIFICAÇÃO**  
**AREIA CALIBRADA**

- VG-801 - Areia Calibrada no tamanho N° 16
- VG-802 - Areia Calibrada no tamanho N° 30
- VG-803 - Areia Calibrada no tamanho N° 50
- VG-800 - Areia Calibrada no tamanho N° 100
- VG-805 - Areia normal brasileira padrão IPT n° 16
- VG-810 - Areia normal brasileira padrão IPT n° 30
- VG-809 - Areia normal brasileira padrão IPT n° 50
- VG-808 - Areia normal brasileira padrão IPT n° 100




**ESPECIFICAÇÃO**  
**FORMA CILÍNDRICA PARA CONCRETO**

CÓDIGO	DESCRIÇÃO
VC-380	- FORMA CILÍNDRICA 05x10cm.PARA CONCRETO E ARGAMASSA
VC-405	FORMA CILÍNDRICA 10X20cm. PARA CONCRETO
VC-410	FORMA CILÍNDRICA 15x30cm. PARA CONCRETO



**ESPECIFICAÇÃO**  
**CONCHA PARA CONCRETO**

CÓDIGO: VC-110



**ESPECIFICAÇÃO**  
**FORMA PRISMÁTICA PARA CONCRETO**

CÓDIGO	DESCRIÇÃO
VC-466	FORMA PRISMÁTICA 15x15x50cm.
VC-461	FORMA PRISMÁTICA 15x15x75cm.
VC-463	FORMA PRISMÁTICA 40x15x15cm.

